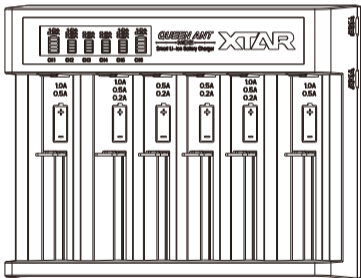


XTAR

QUEEN ANT
MC6

LCD Göstergeli Akıllı Pil Şarj Cihazı



Shenzhen XTAR Electronics Co., Ltd
www.xtar.cc

Ürün Tanıtımı

XTAR QUEEN ANT MC6, yaygın kullanılan tüm Li-ion tip pillerle uyumlu çalışan ve şarj olacağı uygun akımı kendisi otomatik olarak seçen iki mikro USB şarj portlu ve 6 pil yuvasına sahip ilk LCD şarj aletidir.

QUEEN ANT şarj cihazı aşağıdaki tip pillerle uyumludur:

1. Li-ion/IMR/INR/ICR piller:

10440 14500 14650 16340 17335

17500 17670 18350 18490 18500

18650 18700 22650 25500 26650

Düz-32650 (3.6V/3.7V)

Teknik Özellikler

Giriş	Sabit Akım
USB1(5V 2.1A)	1.0A X 2
USB2(5V 2.1A)	1.0A X 2
USB1&2	(1.0A X 2 & 0.5A X 4) veya 1.0A X 4
Voltaj Kesimi	4.2 +/- 0.05V
Akım Kesimi	<=120mA
Çalışma Sıcaklığı	0-40°C

Pil Simgesi

Şarj Akımı

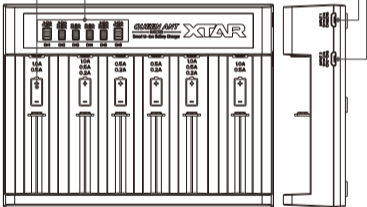


Pil Yuvası

USB2 Giriş (5V 2.1A)

LCD Ekran

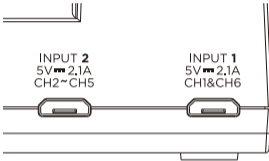
USB1 Giriş (5V 2.1A)



Kullanım Talimatı

1. Standart duvar adaptörlü şarj cihazını ve USB kabloyu elektrik prize takınız, şarjlı Li-ion pilleri yuvalarına uygun bir şekilde yerleştiriniz. Şarj olma esnasında, şarj aleti akıllı bir şekilde şarj olma akımını ayarlar ve LCD göstergede ilgili veriler görüntülenir. Şarj işlemi sona erdiğinde, şarj aleti otomatik olarak şarj işlemi keser ve LCD gösterge, pil yuvalarına denk düşen tüm pil sembollerini görüntüler. Artık pili çıkartabilirsiniz. Şu hususu göz önünde bulundurmanızda fayda var; USB1 portu, CH1 ve CH2 için ve 1.0A değerinde varsayılan akım sağlar. USB2 portu, CH2 CH5 arasında ve 0.5A değerinde varsayılan akım sağlar. Yalnızca CH3 ve CH4 de şarj olan herhangi bir pilin olmadığı

durumlarda, CH2 ve CH5 1.0A değerine kadar şarj akımı sağlayabilir.



2. 0 Voltaj veren pilinizi hayata geri döndürmek için ise şarj işlemindeki aynı adımları takip edebilirsiniz. Farklı tiplerdeki, kapasitedeki ve aşırı deşarj olma koşullarına göre, pilin hayata dönme süresi değişebilir. Aşırı deşarjda kullanılan piller yeniden canlandırılmayabilir. Böyle durumlarda LCD göstergede “null” görüntülenir. Eğer 0V canlandırma işlemi başarılı olursa, şarj aleti şarj işlemine başlar.

İpuçları

- 1.** Şarj cihazınız dinamik güç yönetimi özelliğine sahiptir, yani şarj akımını otomatik olarak ayarlayabilir. Gelen akımın yetersiz olduğu durumlarda, şarj aletiniz akımı otomatik olarak en düşük seviyeye indirir. CH1 ve CH6 daki en düşük akım 0.5 A'dır ve CH2-CH5'de 0.2A dır.
- 2.** Piliniz tamamen şarj olduğunda,
- 3.** Pilinizin şarj işlemi tamamlandıktan sonra, pilinizi şarj cihazından çıkartmanız tavsiye edilir. Eğer pilinizi çıkartmazsanız, şarj aletinin voltajı 4.1V altına düştüğü anda otomatik olarak şarj işlemi tekrar başlar.
- 4.** Burada belirtilen ürün özellikleri resmi web site üzerindikilerle farklılık gösterirse, lütfen resmi web siteye başvurunuz.

5. XTAR şarj cihazlarına ilişkin detaylı özellikler için lütfen www.xtar.cc adresinden, teknik kısmı ziyaret ediniz.

Garanti Kapsamı Dışında Kalan Durumlar:

Teknik destek almak için faturanız ve garanti kartınızı distribütör firmaya ürün ile birlikte götürünüz.

- 1.** Şarj cihazınızda üretici kaynaklı bir problem tespit ettiyseniz, 15 gün içinde satın aldığınız yerden yenisi ile değiştirebilirsiniz.
- 2.** 2 yıl ücretsiz tamir. Şarj cihazınızdaki sorunlar normal kullanımdan kaynaklandıysa garanti süresi boyunca 2 yıl ücretsiz tamir hizmeti vermekteyiz.
- 3.** Eğer şarj cihazınızda garanti süresi dolduktan sonra arıza ile karşılaşırsanız, ücret karşılığında ürün ithalatçısından yardım isteyebilirsiniz.

4. Bu garanti, mcbir sebeplerden kaynaklanan suni hasar veya zararlar iin geerli deęildir.

5. 6502 sayılı Tketicici Kanunu 11. Maddesinde yer alan tketiciciye saęlanan seimlik haklarına sahipsiniz

6. zlmeyen itirazlarınız iin tketicici mahkemelerine ve tketicici hakem heyetine gitme hakkına sahipsiniz.

Website & Sahte Ürün Tespiti

1. Firmamız ve ürünler hakkında daha fazla bilgi için lütfen <http://www.xtartr.com/> ya da <https://www.birikimpilleri.net/> adresini ziyaret ediniz.

2. Bizi facebookta takip edin.

<https://www.facebook.com/XTARTurkiye/>

3. Sahte ürün tespiti: Garanti Belgenizdeki 18 haneli numaraya belge üzerindeki taralı alanı kazıyarak erişebilirsiniz. Bu numarayı web sitemizdeki talep formuna belirterek ürününüzün orijinal olup olmadığını öğrenebilirsiniz.

4. Mükemmel ürünlerimizi tercih ettiğiniz için teşekkür ederiz. Memnun kalmanız dileği ile güle güle kullanın.

Uyarı

- 1.** Pilinizin yenileme süresi deęişiklik gösterebilir. Bunlardan bir kaç sebep ise pilinizin modeli, kapasitesi ve yüksek deęarj durumudur. Eęer pilinizi sürekli yüksek deęarjda kullanıyorsanız řarj cihazınız pilinizi yenilemeyebilir.
- 2.** Lütfen uygun olmayan pillerinizi řarj etmeye çalışmayınız aksi takdirde hem pilinize hem de řarj cihazınıza zarar vermiş olursunuz.
- 3.** řarj cihazınızı su veya aşırı tozdan uzak tutunuz.
- 4.** řarj cihazını çocuklar sadece yetişkin bireylerin gözetiminde kullanabilir.
- 5.** řarj cihazını kırmaya, bölmeye çalışmayınız.

6. Şarj cihazınızda kısa devre koruması bulunmaktadır. Ancak bu devre, pillerin kendi içinde kısa devre olmasını engellemez.

XTAR

QUEEN ANT
—•— MCG —•—

XTAR

Power in your hands

İhracatçı Firma : Shenzhen XTAR Electronics Co., Ltd
Adres : 5th Floor, No.77 Xinhe Rd, Shangmugu,
Pinghu Area, Longgang District, Shenzhen,
Guangdong, China
Posta Kodu : 518111
Tel : +86 -755 - 25507076
Fax : +86 -755 - 25507076
Web : www.xtar.cc

Türkiye Distribütörü

İthalatçı Firma : BİRİKİM PİLLERİ BATARYA SANAYİ TİC. LTD. ŞTİ.
Adres : KEMANKEŞ CAD. HALİLPAŞA SOK. NO: 22/A
KARAKÖY / İSTANBUL / TÜRKİYE
Posta Kodu : 34425
Tel : +90 212 251 15 85
Fax : +90 212 251 94 33
Web : www.birikimpilleri.com